
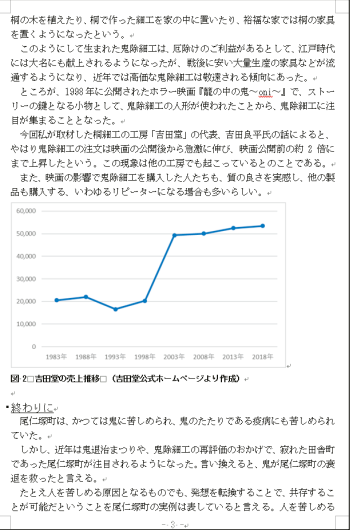


各 位

「イチからしっかり学ぶ！Office 基礎と情報モラル Office365・Office2019 対応」に誤りがありました。
 謹んでお詫び申し上げますとともに、誠にお手数ですがご訂正の程よろしくお願い申し上げます。

ページ	誤	正
P.80 練習7	⑧14 行目に、左インデント 16 文字を設定しましょう。	⑧15 行目に、左インデント 16 文字を設定しましょう。
P.81 (1) 作成するレポート	 <p>下から 2 行目の例えは誤りで、たとえが正しいです。 使用データ、完成データも差し替えています。</p>	

ページ	誤	正																																																																																																																																																																																																																																																																																				
P.107 (1) 作成する表	<table border="1"> <thead> <tr> <th></th> <th>A</th> <th>B</th> <th>C</th> <th>D</th> <th>E</th> <th>F</th> <th>G</th> <th>H</th> <th>I</th> </tr> </thead> <tbody> <tr> <td>1</td> <td></td> <td></td> <td></td> <td></td> <td></td> <td></td> <td></td> <td>2019/11/1</td> <td></td> </tr> <tr> <td>2</td> <td colspan="9" style="text-align: center;">博物館入館者数及び入場料</td> </tr> <tr> <td>3</td> <td colspan="9" style="text-align: right;">単位：人</td> </tr> <tr> <td>4</td> <td rowspan="2"></td> <td colspan="5">入館者数</td> <td>入館料</td> <td rowspan="2">構成比</td> <td colspan="2"></td> </tr> <tr> <td>5</td> <td>総数</td> <td>一般</td> <td>小中学生</td> <td>幼児</td> <td>シニア</td> <td>売上</td> </tr> <tr> <td>6</td> <td>4月</td> <td>27,292</td> <td>17,284</td> <td>1,241</td> <td>746</td> <td>8,021</td> <td>¥32,327,800</td> <td colspan="2">10.8%</td> </tr> <tr> <td>7</td> <td>5月</td> <td>33,164</td> <td>19,646</td> <td>1,404</td> <td>842</td> <td>11,272</td> <td>¥36,738,600</td> <td colspan="2">12.3%</td> </tr> <tr> <td>8</td> <td>6月</td> <td>28,006</td> <td>18,029</td> <td>1,288</td> <td>773</td> <td>7,916</td> <td>¥33,714,500</td> <td colspan="2">11.3%</td> </tr> <tr> <td>9</td> <td>7月</td> <td>38,354</td> <td>23,806</td> <td>1,701</td> <td>1,020</td> <td>11,827</td> <td>¥44,517,600</td> <td colspan="2">14.9%</td> </tr> <tr> <td>10</td> <td>8月</td> <td>64,246</td> <td>36,182</td> <td>2,585</td> <td>1,151</td> <td>24,328</td> <td>¥67,660,900</td> <td colspan="2">22.7%</td> </tr> <tr> <td>11</td> <td>9月</td> <td>40,122</td> <td>26,512</td> <td>1,894</td> <td>1,136</td> <td>10,580</td> <td>¥49,577,600</td> <td colspan="2">16.6%</td> </tr> <tr> <td>12</td> <td>10月</td> <td>26,798</td> <td>17,952</td> <td>1,283</td> <td>770</td> <td>6,793</td> <td>¥33,571,000</td> <td colspan="2">11.3%</td> </tr> <tr> <td>13</td> <td></td> <td></td> <td></td> <td></td> <td></td> <td></td> <td></td> <td colspan="2"></td> </tr> </tbody> </table>		A	B	C	D	E	F	G	H	I	1								2019/11/1		2	博物館入館者数及び入場料									3	単位：人									4		入館者数					入館料	構成比			5	総数	一般	小中学生	幼児	シニア	売上	6	4月	27,292	17,284	1,241	746	8,021	¥32,327,800	10.8%		7	5月	33,164	19,646	1,404	842	11,272	¥36,738,600	12.3%		8	6月	28,006	18,029	1,288	773	7,916	¥33,714,500	11.3%		9	7月	38,354	23,806	1,701	1,020	11,827	¥44,517,600	14.9%		10	8月	64,246	36,182	2,585	1,151	24,328	¥67,660,900	22.7%		11	9月	40,122	26,512	1,894	1,136	10,580	¥49,577,600	16.6%		12	10月	26,798	17,952	1,283	770	6,793	¥33,571,000	11.3%		13										<table border="1"> <thead> <tr> <th></th> <th>A</th> <th>B</th> <th>C</th> <th>D</th> <th>E</th> <th>F</th> <th>G</th> <th>H</th> <th>I</th> </tr> </thead> <tbody> <tr> <td>1</td> <td></td> <td></td> <td></td> <td></td> <td></td> <td></td> <td></td> <td>2019/11/1</td> <td></td> </tr> <tr> <td>2</td> <td colspan="9" style="text-align: center;">博物館入館者数及び入館料</td> </tr> <tr> <td>3</td> <td colspan="9" style="text-align: right;">単位：人</td> </tr> <tr> <td>4</td> <td rowspan="2"></td> <td colspan="5">入館者数</td> <td>入館料</td> <td rowspan="2">構成比</td> <td colspan="2"></td> </tr> <tr> <td>5</td> <td>総数</td> <td>一般</td> <td>小中学生</td> <td>幼児</td> <td>シニア</td> <td>売上</td> </tr> <tr> <td>6</td> <td>4月</td> <td>27,292</td> <td>17,284</td> <td>1,241</td> <td>746</td> <td>8,021</td> <td>¥32,327,800</td> <td colspan="2">10.8%</td> </tr> <tr> <td>7</td> <td>5月</td> <td>33,164</td> <td>19,646</td> <td>1,404</td> <td>842</td> <td>11,272</td> <td>¥36,738,600</td> <td colspan="2">12.3%</td> </tr> <tr> <td>8</td> <td>6月</td> <td>28,006</td> <td>18,029</td> <td>1,288</td> <td>773</td> <td>7,916</td> <td>¥33,714,500</td> <td colspan="2">11.3%</td> </tr> <tr> <td>9</td> <td>7月</td> <td>38,354</td> <td>23,806</td> <td>1,701</td> <td>1,020</td> <td>11,827</td> <td>¥44,517,600</td> <td colspan="2">14.9%</td> </tr> <tr> <td>10</td> <td>8月</td> <td>64,246</td> <td>36,182</td> <td>2,585</td> <td>1,151</td> <td>24,328</td> <td>¥67,660,900</td> <td colspan="2">22.7%</td> </tr> <tr> <td>11</td> <td>9月</td> <td>40,122</td> <td>26,512</td> <td>1,894</td> <td>1,136</td> <td>10,580</td> <td>¥49,577,600</td> <td colspan="2">16.6%</td> </tr> <tr> <td>12</td> <td>10月</td> <td>26,798</td> <td>17,952</td> <td>1,283</td> <td>770</td> <td>6,793</td> <td>¥33,571,000</td> <td colspan="2">11.3%</td> </tr> <tr> <td>13</td> <td></td> <td></td> <td></td> <td></td> <td></td> <td></td> <td></td> <td colspan="2"></td> </tr> </tbody> </table>		A	B	C	D	E	F	G	H	I	1								2019/11/1		2	博物館入館者数及び入館料									3	単位：人									4		入館者数					入館料	構成比			5	総数	一般	小中学生	幼児	シニア	売上	6	4月	27,292	17,284	1,241	746	8,021	¥32,327,800	10.8%		7	5月	33,164	19,646	1,404	842	11,272	¥36,738,600	12.3%		8	6月	28,006	18,029	1,288	773	7,916	¥33,714,500	11.3%		9	7月	38,354	23,806	1,701	1,020	11,827	¥44,517,600	14.9%		10	8月	64,246	36,182	2,585	1,151	24,328	¥67,660,900	22.7%		11	9月	40,122	26,512	1,894	1,136	10,580	¥49,577,600	16.6%		12	10月	26,798	17,952	1,283	770	6,793	¥33,571,000	11.3%		13									
	A	B	C	D	E	F	G	H	I																																																																																																																																																																																																																																																																													
1								2019/11/1																																																																																																																																																																																																																																																																														
2	博物館入館者数及び入場料																																																																																																																																																																																																																																																																																					
3	単位：人																																																																																																																																																																																																																																																																																					
4		入館者数					入館料	構成比																																																																																																																																																																																																																																																																														
5		総数	一般	小中学生	幼児	シニア	売上																																																																																																																																																																																																																																																																															
6	4月	27,292	17,284	1,241	746	8,021	¥32,327,800	10.8%																																																																																																																																																																																																																																																																														
7	5月	33,164	19,646	1,404	842	11,272	¥36,738,600	12.3%																																																																																																																																																																																																																																																																														
8	6月	28,006	18,029	1,288	773	7,916	¥33,714,500	11.3%																																																																																																																																																																																																																																																																														
9	7月	38,354	23,806	1,701	1,020	11,827	¥44,517,600	14.9%																																																																																																																																																																																																																																																																														
10	8月	64,246	36,182	2,585	1,151	24,328	¥67,660,900	22.7%																																																																																																																																																																																																																																																																														
11	9月	40,122	26,512	1,894	1,136	10,580	¥49,577,600	16.6%																																																																																																																																																																																																																																																																														
12	10月	26,798	17,952	1,283	770	6,793	¥33,571,000	11.3%																																																																																																																																																																																																																																																																														
13																																																																																																																																																																																																																																																																																						
	A	B	C	D	E	F	G	H	I																																																																																																																																																																																																																																																																													
1								2019/11/1																																																																																																																																																																																																																																																																														
2	博物館入館者数及び入館料																																																																																																																																																																																																																																																																																					
3	単位：人																																																																																																																																																																																																																																																																																					
4		入館者数					入館料	構成比																																																																																																																																																																																																																																																																														
5		総数	一般	小中学生	幼児	シニア	売上																																																																																																																																																																																																																																																																															
6	4月	27,292	17,284	1,241	746	8,021	¥32,327,800	10.8%																																																																																																																																																																																																																																																																														
7	5月	33,164	19,646	1,404	842	11,272	¥36,738,600	12.3%																																																																																																																																																																																																																																																																														
8	6月	28,006	18,029	1,288	773	7,916	¥33,714,500	11.3%																																																																																																																																																																																																																																																																														
9	7月	38,354	23,806	1,701	1,020	11,827	¥44,517,600	14.9%																																																																																																																																																																																																																																																																														
10	8月	64,246	36,182	2,585	1,151	24,328	¥67,660,900	22.7%																																																																																																																																																																																																																																																																														
11	9月	40,122	26,512	1,894	1,136	10,580	¥49,577,600	16.6%																																																																																																																																																																																																																																																																														
12	10月	26,798	17,952	1,283	770	6,793	¥33,571,000	11.3%																																																																																																																																																																																																																																																																														
13																																																																																																																																																																																																																																																																																						
P.109～111、P.113～121		※A2は「博物館入館者数及び入館料」が正しいです。 「博物館入館者数及び入館料」であるべきところ、「博物館入館者数及び入場料」となっているキャプチャがあるため、差し替えページをつけています。																																																																																																																																																																																																																																																																																				
P.207 (10) SmartArt	3枚目のスライドに、SmartArtから基本ベン図を挿入しましょう。	2枚目のスライドに、SmartArtから基本ベン図を挿入しましょう。																																																																																																																																																																																																																																																																																				
P.258 4) スパイウェア侵入予防のための技術的な対策	なお、Windows Defenderでウイルスチェックを行うことはできませんので、ウイルス対策ソフトは別途、必ず必要になります。	Windows Defenderは、スパイウェア対策だけではなく、ウイルス対策も行えます。																																																																																																																																																																																																																																																																																				

STEP2 表を作成しましょう

Lesson1 表を作成しましょう

(1) 作成する表

この Lesson では、一から表を作成し、書式を付けたり、罫線を引いたりします。

	A	B	C	D	E	F	G	H	I
1								2019/11/1	
2	博物館入館者数及び入館料								
3								単位：人	
4		入館者数					入館料	構成比	
5		総数	一般	小中学生	幼児	シニア	売上		
6	4月	27,292	17,284	1,241	746	8,021	¥32,327,800	10.8%	
7	5月	33,164	19,646	1,404	842	11,272	¥36,738,600	12.3%	
8	6月	28,006	18,029	1,288	773	7,916	¥33,714,500	11.3%	
9	7月	38,354	23,806	1,701	1,020	11,827	¥44,517,600	14.9%	
10	8月	64,246	36,182	2,585	1,151	24,328	¥67,660,900	22.7%	
11	9月	40,122	26,512	1,894	1,136	10,580	¥49,577,600	16.6%	
12	10月	26,798	17,952	1,283	770	6,793	¥33,571,000	11.3%	
13									

(2) データの入力、訂正、削除

1) データの入力

Excel は入力されたデータの種別を自動的に「文字列」、「数値」、「日付/時刻」として認識します。自動認識される種類の違いについて、確認しながら入力しましょう。

入力内容	自動認識されるデータの種別	特徴	入力例	表示例
文字または 文字を含む数字	文字列	計算の対象とならない 左詰めで表示される	200 円 ABC '01※1	200 円 ABC 01
数字または 特殊な記号入りの数字※2	数値	計算の対象となる 常に半角で表示される 右詰めで表示される	0 1 0.11000 (1)	1 0.11 -1
スラッシュ(/)または ハイフン(-)入りの数字	日付	計算の対象となる 右詰めで表示される	3-2 19/9/24	3月2日 2019/9/24
コロン(:)入りの数字	時刻	計算の対象となる 右詰めで表示される	2:3 74:30	2:03 74:30:00

※1 文字列として数字を入力したいときは、先頭に「'」を入力します。

※2 特殊な記号とは、「+」、「-」、「/」、「(」、「)」、「,」、「\$」、「%」、「E」、「e」、「¥」、「.」などです。

- ②右図を参考にして、数値を入力する

	A	B	C	D	E	F	G	H	I
1									11月1日
2	博物館入館者数及び入館料								
3									単位：人
4		入館者数					入館料		構成比
5		総数	一般	小学生	幼児	高齢者			
6		27292	17284	1241	746	8021	32327800		0.1084
7		33164	19646	1404	842	11272	36738600		0.1232
8		28006	18029	1288	773	7916	33714500		0.1131
9		38354	23806	1701	1020	11827	44517600		0.1493
10		64246	36182	2585	1151	24328	67660900		0.227
11		40122	26512	1894	1136	10580	49577600		0.1663
12		26798	17952	1283	770	6793	33571000		0.1126
13									

3) オートフィル

オートフィルは連続データの入力を助ける機能です。


- ①A6に「4月」と入力する

	A	B	C	D	E	F	G	H	
1								11月1日	
2	博物館入館者数及び入館料								
3								単位：人	
4		入館者数					入館料	構成比	
5		総数	一般	小学生	幼児	高齢者			
6	4月	27292	17284	1241	746	8021	32327800	0.1084	
7		33164	19646	1404	842	11272	36738600	0.1232	
8		28006	18029	1288	773	7916	33714500	0.1131	
9		38354	23806	1701	1020	11827	44517600	0.1493	
10		64246	36182	2585	1151	24328	67660900	0.227	
11		40122	26512	1894	1136	10580	49577600	0.1663	
12		26798	17952	1283	770	6793	33571000	0.1126	
13									

- ②A6をアクティブにし、セルの外枠右下のフィルハンドルをポイントして、マウスポインタを $+$ にし、A12までドラッグする

	A	B	C	D	E	F	G	H	
1								11月1日	
2	博物館入館者数及び入館料								
3								単位：人	
4		入館者数					入館料	構成比	
5		総数	一般	小学生	幼児	高齢者			
6	4月	27292	17284	1241	746	8021	32327800	0.1084	
7		33164	19646	1404	842	11272	36738600	0.1232	
8		28006	18029	1288	773	7916	33714500	0.1131	
9		38354	23806	1701	1020	11827	44517600	0.1493	
10		64246	36182	2585	1151	24328	67660900	0.227	
11		40122	26512	1894	1136	10580	49577600	0.1663	
12		26798	17952	1283	770	6793	33571000	0.1126	
13									

- ③マウスポタンから指を離すと、A7からA12に「5月」、「6月」、「7月」、「8月」、「9月」、「10月」と入力される

※末尾のセル付近に、（オートフィルオプション）が表示されます。

	A	B	C	D	E	F	G	H	
1								11月1日	
2	博物館入館者数及び入館料								
3								単位：人	
4		入館者数					入館料	構成比	
5		総数	一般	小学生	幼児	高齢者			
6	4月	27292	17284	1241	746	8021	32327800	0.1084	
7	5月	33164	19646	1404	842	11272	36738600	0.1232	
8	6月	28006	18029	1288	773	7916	33714500	0.1131	
9	7月	38354	23806	1701	1020	11827	44517600	0.1493	
10	8月	64246	36182	2585	1151	24328	67660900	0.227	
11	9月	40122	26512	1894	1136	10580	49577600	0.1663	
12	10月	26798	17952	1283	770	6793	33571000	0.1126	
13									

4) データの訂正

入力ミスがあった場合、効率よくデータを訂正しましょう。

◆入力後のデータの上書き訂正 ～高齢者をシニアに訂正～

① F5 をアクティブにする

	A	B	C	D	E	F	G	H
1								11月1日
2		博物館入館者数及び入館料						
3								単位：人
4		入館者数					入館料	構成比
5		総数	一般	小学生	幼児	高齢者		
6	4月	27292	17284	1241	746	8021	32327800	0.1084

② 「シニア」と入力し、[Enter] キーを 2 回 押す

「シニア」が新しいデータとして確定されます。

	A	B	C	D	E	F	G	H
1								11月1日
2		博物館入館者数及び入館料						
3								単位：人
4		入館者数					入館料	構成比
5		総数	一般	小学生	幼児	シニア		
6	4月	27292	17284	1241	746	8021	32327800	0.1084

◆入力後に文字を挿入 ～小学生を小中学生に訂正～

① D5 をアクティブにして [F2] キーを押す
セルのデータの末尾にカーソルが表示されます。

	A	B	C	D	E	F	G	H
1								11月1日
2		博物館入館者数及び入館料						
3								単位：人
4		入館者数					入館料	構成比
5		総数	一般	小学生	幼児	シニア		
6	4月	27292	17284	1241	746	8021	32327800	0.1084

② [←] キーを 2 回押し、「学」の左にカーソルを移動する

	A	B	C	D	E	F	G	H
1								11月1日
2		博物館入館者数及び入館料						
3								単位：人
4		入館者数					入館料	構成比
5		総数	一般	小学	幼児	シニア		
6	4月	27292	17284	1241	746	8021	32327800	0.1084

③ 「中」と入力して、[Enter] キーを 2 回 押す

「小中学生」が確定されます。

	A	B	C	D	E	F	G	H
1								11月1日
2		博物館入館者数及び入館料						
3								単位：人
4		入館者数					入館料	構成比
5		総数	一般	小中学生	幼児	シニア		
6	4月	27292	17284	1241	746	8021	32327800	0.1084

◆セル内で改行

① G4 をアクティブにして [F2] キーを押す
セルのデータの末尾にカーソルが表示されます。

	A	B	C	D	E	F	G	H
1								11月1日
2		博物館入館者数及び入館料						
3								単位：人
4		入館者数					入館料	構成比
5		総数	一般	小中学生	幼児	シニア		
6	4月	27292	17284	1241	746	8021	32327800	0.1084

② 「売上」と入力する

	A	B	C	D	E	F	G	H
1								11月1日
2		博物館入館者数及び入館料						
3								単位：人
4		入館者数					入館料売上	
5		総数	一般	小中学生	幼児	シニア		
6	4月	27292	17284	1241	746	8021	32327800	0.1084

③ [←] キーを 2 回押し、「売」の左にカーソルを移動する

	A	B	C	D	E	F	G	H
1								11月1日
2		博物館入館者数及び入館料						
3								単位：人
4		入館者数					入館料	売上
5		総数	一般	小中学生	幼児	シニア		
6	4月	27292	17284	1241	746	8021	32327800	0.1084

④ [Alt] キーを押しながら [Enter] キーを押す

セル内で改行されます。

	A	B	C	D	E	F	G	H
1								11月1日
2		博物館入館者数及び入館料						
3								単位：人
4		入館者数					入館料	売上
5		総数	一般	小中学生	幼児	シニア		
6	4月	27292	17284	1241	746	8021	32327800	0.1084

- ⑤ [Enter] キーを押して確定する
自動的に行の高さが広がります。

	A	B	C	D	E	F	G	H	
1								11月1日	
2		博物館入館者数及び入場料							
3								単位：人	
4		入館者数					入館料 売上	構成比	
5		総数	一般	小中学生	幼児	シニア			
6	4月	27292	17284	1241	746	8021	32327800	0.1084	

(3) フォントの設定

フォントの書式を変更しましょう。

1) フォント・フォントサイズ

- ① A2 をアクティブにし、[ホーム] タブの
「**游ゴシック**」(フォント)の▼をクリックして
「**HG丸ゴシック M-PRO**」を選ぶ
※ポイントしたフォントで表示されますが、
クリックするまでは設定されません。

	A	B	C	D	E	F	G	H	
1								11月1日	
2		博物館入館者数及び入場料							
3								単位：人	
4		入館者数					入館料 売上	構成比	
5		総数	一般	小中学生	幼児	シニア			
6	4月	27292	17284	1241	746	8021	32327800	0.1084	
7	5月	33164	19646	1404	842	11272	36738600	0.1232	

- ② [ホーム] タブの 11 (フォントサイズ) の
▼をクリックして「**16**」を選ぶ
※ポイントしたフォントサイズで表示され
ますが、クリックするまでは設定されま
せん。

	A	B	C	D	E	F	G	H	
1								11月1日	
2		博物館入館者数及び入場料							
3								単位：人	
4		入館者数					入館料 売上	構成比	
5		総数	一般	小中学生	幼児	シニア			
6	4月	27292	17284	1241	746	8021	32327800	0.1084	
7	5月	33164	19646	1404	842	11272	36738600	0.1232	

- ③ A2 の表のタイトル「博物館入館者数及び入
館料」のフォントとフォントサイズが変更
される
※フォントサイズが大きくなると、自動的
に行の高さも広がります。


	A	B	C	D	E	F	G	H	
1								11月1日	
2		博物館入館者数及び入場料							
3								単位：人	
4		入館者数					入館料 売上	構成比	
5		総数	一般	小中学生	幼児	シニア			
6	4月	27292	17284	1241	746	8021	32327800	0.1084	
7	5月	33164	19646	1404	842	11272	36738600	0.1232	
8	6月	28006	18029	1288	773	7916	33714500	0.1131	
9	7月	38354	23806	1701	1020	11827	44517600	0.1493	
10	8月	64246	36182	2585	1151	24328	67660900	0.227	
11	9月	40122	26512	1894	1136	10580	49577600	0.1663	
12	10月	26798	17952	1283	770	6793	33571000	0.1126	

- ②A2の表のタイトル「博物館入館者数及び入館料」のフォントの色が変更される

	A	B	C	D	E	F	G	H
1								11月1日
2	博物館入館者数及び入館料							
3								単位：人
4		入館者数					入館料 売上	構成比
5		総数	一般	小中学生	幼児	シニア		

4) 塗りつぶしの色

- ①A4からH5を範囲指定し、[ホーム]タブの塗りつぶしの色(塗りつぶしの色)の▼をクリックして、「ゴールド、アクセント 4、白+基本色 80%」を選ぶ



- ②表の見出し行の塗りつぶしの色が変更される

	A	B	C	D	E	F	G	H
1								11月1日
2	博物館入館者数及び入館料							
3								単位：人
4		入館者数					入館料 売上	構成比
5		総数	一般	小中学生	幼児	シニア		
6	4月	27292	17284	1241	746	8021	32327800	0.1084

(4) 配置の設定

1) セルを結合して中央揃え

表のタイトルや見出しを、範囲内で中央揃えにします。

- ①A2からH2を範囲指定して、[ホーム]タブのセルを結合して中央揃え(セルを結合して中央揃え)をクリックする

	A	B	C	D	E	F	G	H	I
1									11月1日
2	博物館入館者数及び入館料								
3									単位：人
4		入館者数					入館料 売上	構成比	
5		総数	一般	小中学生	幼児	シニア			

- ②A2からH2のセルが結合して、表のタイトル「博物館入館者数及び入館料」が表幅の中央に揃えられる

	A	B	C	D	E	F	G	H	I
1									11月1日
2	博物館入館者数及び入館料								
3									単位：人
4		入館者数					入館料 売上	構成比	
5		総数	一般	小中学生	幼児	シニア			

- ③同様に、A4からA5、B4からF4、G4からG5、H4からH5を、セルを結合して中央揃えにする

	A	B	C	D	E	F	G	H
1								11月1日
2		博物館入館者数及び入館料						
3								単位：人
4		入館者数					入館料	構成比
5		総数	一般	小中学生	幼児	シニア	売上	
6	4月	27292	17284	1241	746	8021	32327800	0.1084
7	5月	33164	19646	1404	842	11272	36738600	0.1232
8	6月	28006	18029	1288	773	7916	33714500	0.1131
9	7月	38354	23806	1701	1020	11827	44517600	0.1493
10	8月	64246	36182	2585	1151	24328	67660900	0.227
11	9月	40122	26512	1894	1136	10580	49577600	0.1663
12	10月	26798	17952	1283	770	6793	33571000	0.1126

ワンポイント!

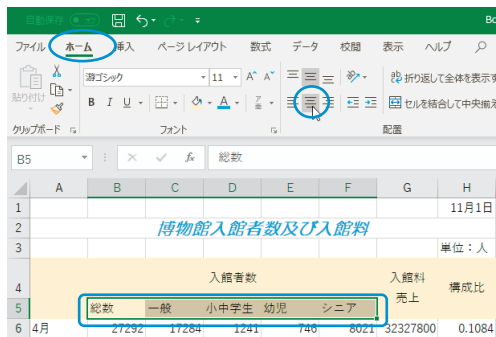
★セルを結合して中央揃えを解除する方法は？

結合したセルをアクティブにし、[ホーム] タブの セルを結合して中央揃え（セルを結合して中央揃え）をクリックして、設定を解除することができます。

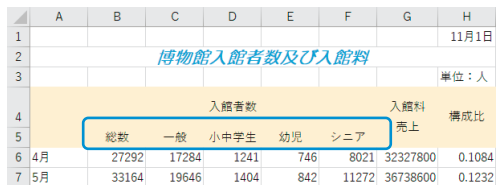
2) 中央揃え

表の見出し行の項目名を、それぞれのセル内で中央に揃えます。

- ①B5からF5を範囲指定して、[ホーム] タブの (中央揃え) をクリックする



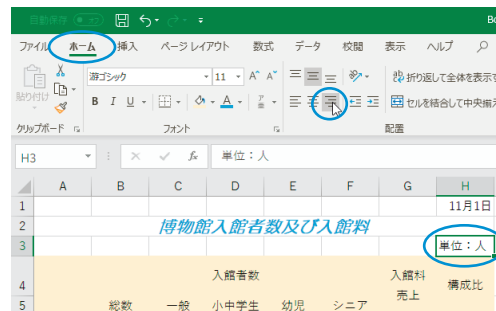
- ②範囲指定した見出しの文字列がセルの中央に揃う



3) 右揃え

表の単位を右揃えします。

- ①H3をアクティブにして、[ホーム] タブの (右揃え) をクリックする




②単位が右揃えになる


	A	B	C	D	E	F	G	H	I	J	K
1								11月1日			
2											
3											
4											
5											

(5) 表示形式の設定

セルに書式を設定すると、表が見やすくなります。特に見栄えをよくする必要のない書類でも、数値にはカンマを付け、¥マークや%など適切な単位を表示します。

1) 桁区切りスタイル

①B6からF12を範囲指定して、**[ホーム]** タブの  (桁区切りスタイル) をクリックする





	A	B	C	D	E	F	G	H	I	J	K
1								11月1日			
2											
3											
4											
5											
6	4月	27,292	17,284	1,241	746	8,021	3,232,780	0.1084			
7	5月	33,164	19,646	1,404	842	11,272	3,673,860	0.1232			
8	6月	28,006	18,029	1,288	773	7,916	3,371,450	0.1131			
9	7月	38,354	23,806	1,701	1,020	11,827	4,451,760	0.1493			
10	8月	64,246	36,182	2,585	1,151	24,328	6,766,090	0.227			
11	9月	40,122	26,512	1,894	1,136	10,580	4,957,760	0.1663			
12	10月	26,798	17,952	1,283	770	6,793	3,357,100	0.1126			

②範囲指定した数値に3桁区切りのカンマが表示される

	A	B	C	D	E	F	G	H	I	J	K
1								11月1日			
2											
3											
4											
5											
6	4月	27,292	17,284	1,241	746	8,021	3,232,780	0.1084			
7	5月	33,164	19,646	1,404	842	11,272	3,673,860	0.1232			
8	6月	28,006	18,029	1,288	773	7,916	3,371,450	0.1131			
9	7月	38,354	23,806	1,701	1,020	11,827	4,451,760	0.1493			
10	8月	64,246	36,182	2,585	1,151	24,328	6,766,090	0.227			
11	9月	40,122	26,512	1,894	1,136	10,580	4,957,760	0.1663			
12	10月	26,798	17,952	1,283	770	6,793	3,357,100	0.1126			

2) 通貨表示形式

①G6からG12を範囲指定して、**[ホーム]** タブの  (通貨表示形式) をクリックする



	A	B	C	D	E	F	G	H	I	J	K
1								11月1日			
2											
3											
4											
5											
6	4月	27,292	17,284	1,241	746	8,021	3,232,780	0.1084			
7	5月	33,164	19,646	1,404	842	11,272	3,673,860	0.1232			
8	6月	28,006	18,029	1,288	773	7,916	3,371,450	0.1131			
9	7月	38,354	23,806	1,701	1,020	11,827	4,451,760	0.1493			
10	8月	64,246	36,182	2,585	1,151	24,328	6,766,090	0.227			
11	9月	40,122	26,512	1,894	1,136	10,580	4,957,760	0.1663			
12	10月	26,798	17,952	1,283	770	6,793	3,357,100	0.1126			

- ②範囲指定した数値に通貨記号(¥)と3桁区切りのカンマが表示される
※自動的に列の幅も広がります。

	A	B	C	D	E	F	G	H	I	J	K
1									11月1日		
2											
3											
4											
5											
6	4月	27,292	17,284	1,241	746	8,021	¥32,327,800	0.1084			
7	5月	33,164	19,646	1,404	842	11,272	¥36,738,600	0.1232			
8	6月	28,006	18,029	1,288	773	7,916	¥33,714,500	0.1131			
9	7月	38,354	23,806	1,701	1,020	11,827	¥44,517,600	0.1493			
10	8月	64,246	36,182	2,585	1,151	24,328	¥67,660,900	0.227			
11	9月	40,122	26,512	1,894	1,136	10,580	¥49,577,600	0.1663			
12	10月	26,798	17,952	1,283	770	6,793	¥33,571,000	0.1126			

3) パーセントスタイル

- ①H6からH12を範囲指定して、**[ホーム]**タブの**%**(パーセントスタイル)をクリックする

Excelの「ホーム」タブの「パーセントスタイル」アイコンが強調されています。下のスクリーンショットでは、元の数値がパーセント形式に変換されています。

	A	B	C	D	E	F	G	H	I	J	K
1									11月1日		
2											
3											
4											
5											
6	4月	27,292	17,284	1,241	746	8,021	¥32,327,800	11%			
7	5月	33,164	19,646	1,404	842	11,272	¥36,738,600	12%			
8	6月	28,006	18,029	1,288	773	7,916	¥33,714,500	11%			
9	7月	38,354	23,806	1,701	1,020	11,827	¥44,517,600	15%			
10	8月	64,246	36,182	2,585	1,151	24,328	¥67,660,900	23%			
11	9月	40,122	26,512	1,894	1,136	10,580	¥49,577,600	17%			
12	10月	26,798	17,952	1,283	770	6,793	¥33,571,000	11%			

- ②範囲指定した数値にパーセントスタイルが設定される
※パーセントスタイルを設定した数値は、100倍され%記号が表示されます。

	A	B	C	D	E	F	G	H	I	J	K
1									11月1日		
2											
3											
4											
5											
6	4月	27,292	17,284	1,241	746	8,021	¥32,327,800	11%			
7	5月	33,164	19,646	1,404	842	11,272	¥36,738,600	12%			
8	6月	28,006	18,029	1,288	773	7,916	¥33,714,500	11%			
9	7月	38,354	23,806	1,701	1,020	11,827	¥44,517,600	15%			
10	8月	64,246	36,182	2,585	1,151	24,328	¥67,660,900	23%			
11	9月	40,122	26,512	1,894	1,136	10,580	¥49,577,600	17%			
12	10月	26,798	17,952	1,283	770	6,793	¥33,571,000	11%			

4) 小数点以下の表示桁数を増やす

- ①**[ホーム]**タブの**100%**(小数点以下の表示桁数を増やす)を1回クリックする

Excelの「ホーム」タブの「100%」アイコンが強調されています。下のスクリーンショットでは、元の数値が小数点2桁まで表示されています。


	A	B	C	D	E	F	G	H	I	J	K
1									11月1日		
2											
3											
4											
5											
6	4月	27,292	17,284	1,241	746	8,021	¥32,327,800	10.84%			
7	5月	33,164	19,646	1,404	842	11,272	¥36,738,600	12%			
8	6月	28,006	18,029	1,288	773	7,916	¥33,714,500	11%			
9	7月	38,354	23,806	1,701	1,020	11,827	¥44,517,600	15%			
10	8月	64,246	36,182	2,585	1,151	24,328	¥67,660,900	23%			
11	9月	40,122	26,512	1,894	1,136	10,580	¥49,577,600	17%			
12	10月	26,798	17,952	1,283	770	6,793	¥33,571,000	11%			

- ②範囲指定した数値が小数点以下第1位まで表示される

	A	B	C	D	E	F	G	H	I	J	K	
1									11月1日			
2		博物館入館者数及び入館料										
3								単位：人				
4		入館者数					入館料	構成比				
5		総数	一般	小中学生	幼児	シニア	売上					
6	4月	27,292	17,284	1,241	746	8,021	¥32,327,800	10.8%				
7	5月	33,164	19,646	1,404	842	11,272	¥36,738,600	12.3%				
8	6月	28,006	18,029	1,288	773	7,916	¥33,714,500	11.3%				
9	7月	38,354	23,806	1,701	1,020	11,827	¥44,517,600	14.9%				
10	8月	64,246	36,182	2,585	1,151	24,328	¥67,660,900	22.7%				
11	9月	40,122	26,512	1,894	1,136	10,580	¥49,577,600	16.6%				
12	10月	26,798	17,952	1,283	770	6,793	¥33,571,000	11.3%				


ワンポイント!

- ★小数点以下の表示桁数を増やしすぎたときは？


[ホーム] タブの  (小数点以下の表示桁数を減らす) をクリックすると、小数点以下の表示桁数を1桁ずつ減らすことができます。

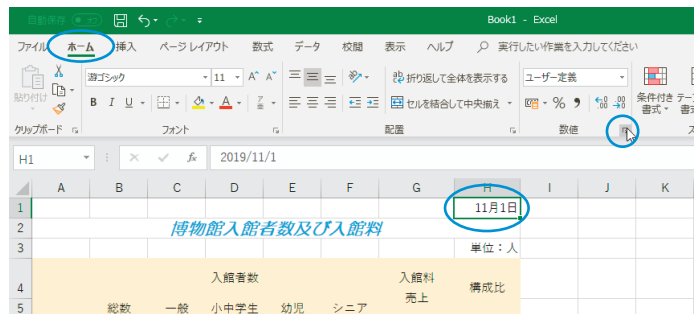
- ★桁区切りスタイル、パーセントスタイル、通貨表示形式などの解除方法は？

表示形式を解除するには以下の手順で操作します。

- ①表示形式を変更するセルを範囲指定して、[ホーム] タブの [数値] の  (表示形式) をクリックする
- ②【セルの書式設定】ダイアログボックスの [表示形式] タブの [分類(C)] から“標準”を選び [OK] をクリックする

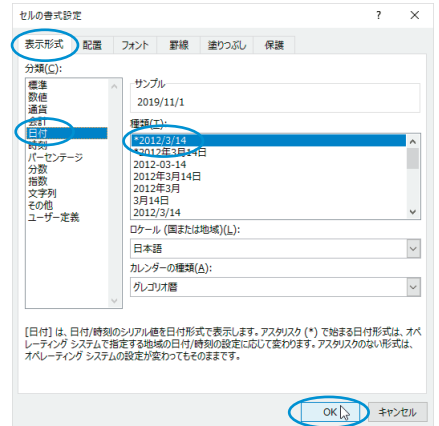
5) 日付の表示形式の変更

- ①H1 をアクティブにして、
[ホーム] タブの [数値]
の  (表示形式) をクリックする



- ②【セルの書式設定】ダイアログボックスの [表示形式] タブが表示されるので、[分類(C)] から“日付”を選ぶ

- ③ [種類(T)] から“*2012/3/14”が選ばれていることを確認して、[OK] をクリックする



④H1 の日付の表示が変更される

	A	B	C	D	E	F	G	H	I
1								2019/11/1	
2	博物館入館者数及び入館料								

ワンポイント!

★その他の書式を設定/解除する方法は?

[ホーム] タブの [数値] の (表示形式) をクリックして表示される【セルの書式設定】ダイアログボックスでは、[表示形式] タブでさまざまな表示形式を、[配置] タブで文字の配置を、[フォント] タブでセルのフォントや文字色などを一度に設定/解除することができます。

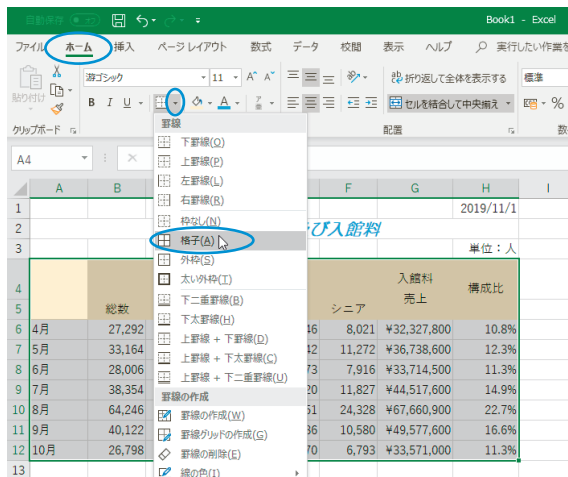
(6) 罫線

通常、初期状態で表示されているセルの罫線は印刷されません。表を区切るのに必要な部分には、罫線を引きましょう。

◆コマンド利用

表全体に格子の罫線を引きます。

- ①A4 から H12 を範囲指定し、[ホーム] タブの (下罫線) の をクリックして “格子(A)” を選ぶ



- ②表全体に格子の罫線が設定される

	A	B	C	D	E	F	G	H	I
1								2019/11/1	
2	博物館入館者数及び入館料								
3									単位：人
4		入館者数				入館料 売上		構成比	
5		総数	一般	小中学生	幼児	シニア			
6	4月	27,292	17,284	1,241	746	8,021	¥32,327,800	10.8%	
7	5月	33,164	19,646	1,404	842	11,272	¥36,738,600	12.3%	
8	6月	28,006	18,029	1,288	773	7,916	¥33,714,500	11.3%	
9	7月	38,354	23,806	1,701	1,020	11,827	¥44,517,600	14.9%	
10	8月	64,246	36,182	2,585	1,151	24,328	¥67,660,900	22.7%	
11	9月	40,122	26,512	1,894	1,136	10,580	¥49,577,600	16.6%	
12	10月	26,798	17,952	1,283	770	6,793	¥33,571,000	11.3%	
13									

ワンポイント!

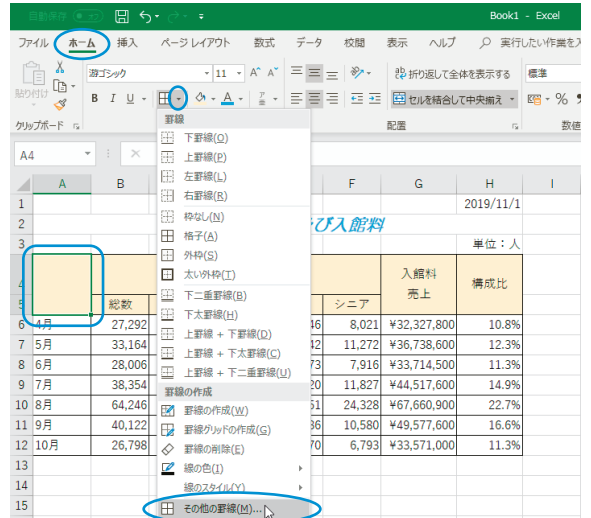
★他の種類の罫線は?

(下罫線) からは、(下二重罫線(B)) や (太い外罫(T)) など、12 種類の罫線を引くことができます。(枠なし(N)) を選ぶと、罫線を解除できます。

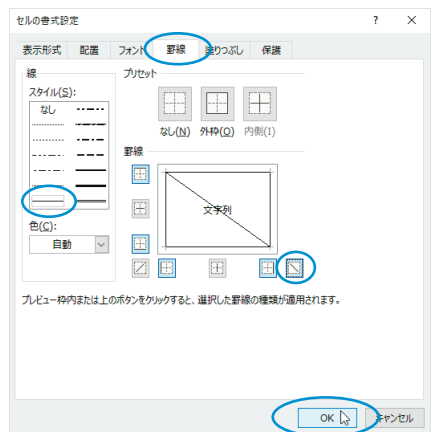
◆ダイアログボックス利用

【セルの書式設定】ダイアログボックスを使うと、さまざまな罫線の設定ができます。何も入力されていないセルに斜線を引きましょう。

- ①A4 をアクティブにし、**[ホーム]** タブの **罫線** (格子) の **罫線** をクリックして **<その他の罫線 (M)>** を選ぶ



- ②【セルの書式設定】ダイアログボックスの **[罫線]** タブが表示されるので、**[線]** の **[スタイル (S)]** に **———** が選ばれていることを確認し、**[罫線]** の **斜線** をクリックして、**[OK]** をクリックする



- ③A4 に右下がりの斜線が引かれる

	A	B	C	D	E	F	G	H	I
1									2019/11/1
2									
3									
4									
5									
6	4月	27,292	17,284	1,241	746	8,021	¥32,327,800	10.8%	
7	5月	33,164	19,646	1,404	842	11,272	¥36,738,600	12.3%	
8	6月	28,006	18,029	1,288	773	7,916	¥33,714,500	11.3%	
9	7月	38,354	23,806	1,701	1,020	11,827	¥44,517,600	14.9%	
10	8月	64,246	36,182	2,585	1,151	24,328	¥67,660,900	22.7%	
11	9月	40,122	26,512	1,894	1,136	10,580	¥49,577,600	16.6%	
12	10月	26,798	17,952	1,283	770	6,793	¥33,571,000	11.3%	
13									


(7) 行の高さや列の幅の変更

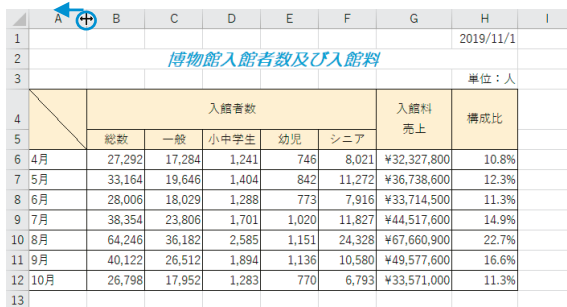
行の高さや列の幅を変更して、表のバランスを整えましょう。

1) ドラッグで列の幅を変更

ドラッグで、自由に行の高さや列の幅を変更できます。

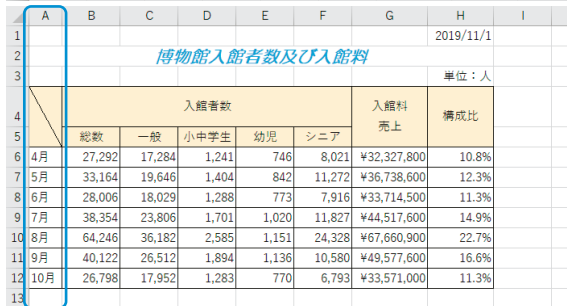
A 列の列の幅を狭くしましょう。

- ① A 列の列番号の右の境界線をポイントしてマウスポインタを  にし、幅 4.50 を目安に、左にドラッグする



	A	B	C	D	E	F	G	H	I	
1								2019/11/1		
2		博物館入館者数及び入館料								
3								単位：人		
4		入館者数					入館料 売上	構成比		
5		総数	一般	小中学生	幼児	シニア				
6	4月	27,292	17,284	1,241	746	8,021	¥32,327,800	10.8%		
7	5月	33,164	19,646	1,404	842	11,272	¥36,738,600	12.3%		
8	6月	28,006	18,029	1,288	773	7,916	¥33,714,500	11.3%		
9	7月	38,354	23,806	1,701	1,020	11,827	¥44,517,600	14.9%		
10	8月	64,246	36,182	2,585	1,151	24,328	¥67,660,900	22.7%		
11	9月	40,122	26,512	1,894	1,136	10,580	¥49,577,600	16.6%		
12	10月	26,798	17,952	1,283	770	6,793	¥33,571,000	11.3%		
13										


- ② A 列の列の幅が狭くなる



	A	B	C	D	E	F	G	H	I	
1								2019/11/1		
2		博物館入館者数及び入館料								
3								単位：人		
4		入館者数					入館料 売上	構成比		
5		総数	一般	小中学生	幼児	シニア				
6	4月	27,292	17,284	1,241	746	8,021	¥32,327,800	10.8%		
7	5月	33,164	19,646	1,404	842	11,272	¥36,738,600	12.3%		
8	6月	28,006	18,029	1,288	773	7,916	¥33,714,500	11.3%		
9	7月	38,354	23,806	1,701	1,020	11,827	¥44,517,600	14.9%		
10	8月	64,246	36,182	2,585	1,151	24,328	¥67,660,900	22.7%		
11	9月	40,122	26,512	1,894	1,136	10,580	¥49,577,600	16.6%		
12	10月	26,798	17,952	1,283	770	6,793	¥33,571,000	11.3%		
13										

ワンポイント!


★ドラッグして行の高さを変更する方法は？

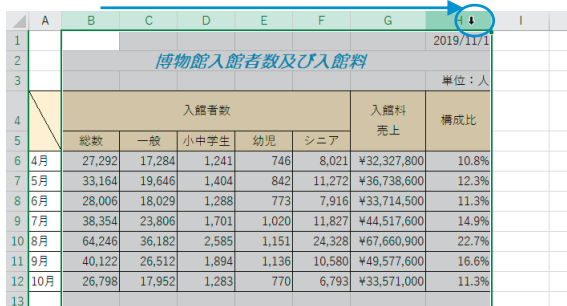
目的の行の行番号の下の境界線をポイントしてマウスポインタを  にし、上または下にドラッグします。

2) 自動調整


行の高さや列の幅を自動調整できます。表の複数の列の列幅を自動調整しましょう。

◆列幅の自動調整

- ① B 列の列番号をポイントしてマウスポインタを  にし、H 列までドラッグする
 ※B 列から H 列までがすべて選ばれます。



	A	B	C	D	E	F	G	H	I	
1								2019/11/1		
2		博物館入館者数及び入館料								
3								単位：人		
4		入館者数					入館料 売上	構成比		
5		総数	一般	小中学生	幼児	シニア				
6	4月	27,292	17,284	1,241	746	8,021	¥32,327,800	10.8%		
7	5月	33,164	19,646	1,404	842	11,272	¥36,738,600	12.3%		
8	6月	28,006	18,029	1,288	773	7,916	¥33,714,500	11.3%		
9	7月	38,354	23,806	1,701	1,020	11,827	¥44,517,600	14.9%		
10	8月	64,246	36,182	2,585	1,151	24,328	¥67,660,900	22.7%		
11	9月	40,122	26,512	1,894	1,136	10,580	¥49,577,600	16.6%		
12	10月	26,798	17,952	1,283	770	6,793	¥33,571,000	11.3%		
13										


- ② B列とC列の境界線をポイントしてマウスポインタを  にし、**ダブルクリック**する
※B列からH列のどの列番号の境界線でもかまいません。

	A	B	C	D	E	F	G	H	I	
1								2019/11/1		
2		博物館入館者数及び入館料								
3									単位：人	
4		入館者数					入館料 売上	構成比		
5		総数	一般	小中学生	幼児	シニア				
6	4月	27,292	17,284	1,241	746	8,021	¥32,327,800	10.8%		
7	5月	33,164	19,646	1,404	842	11,272	¥36,738,600	12.3%		
8	6月	28,006	18,029	1,288	773	7,916	¥33,714,500	11.3%		
9	7月	38,354	23,806	1,701	1,020	11,827	¥44,517,600	14.9%		
10	8月	64,246	36,182	2,585	1,151	24,328	¥67,660,900	22.7%		
11	9月	40,122	26,512	1,894	1,136	10,580	¥49,577,600	16.6%		
12	10月	26,798	17,952	1,283	770	6,793	¥33,571,000	11.3%		

- ③ B列からH列の列幅が、それぞれセルの最大文字幅に合わせて、自動調整される

	A	B	C	D	E	F	G	H	I	J
1								2019/11/1		
2		博物館入館者数及び入館料								
3									単位：人	
4		入館者数					入館料 売上	構成比		
5		総数	一般	小中学生	幼児	シニア				
6	4月	27,292	17,284	1,241	746	8,021	¥32,327,800	10.8%		
7	5月	33,164	19,646	1,404	842	11,272	¥36,738,600	12.3%		
8	6月	28,006	18,029	1,288	773	7,916	¥33,714,500	11.3%		
9	7月	38,354	23,806	1,701	1,020	11,827	¥44,517,600	14.9%		
10	8月	64,246	36,182	2,585	1,151	24,328	¥67,660,900	22.7%		
11	9月	40,122	26,512	1,894	1,136	10,580	¥49,577,600	16.6%		
12	10月	26,798	17,952	1,283	770	6,793	¥33,571,000	11.3%		

◆行の高さの自動調整

- ① 4行目の行番号の下の境界線をポイントしてマウスポインタを  にし、**ダブルクリック**する

	A	B	C	D	E	F	G	H	I	J
1								2019/11/1		
2		博物館入館者数及び入館料								
3									単位：人	
4		入館者数					入館料 売上	構成比		
5		総数	一般	小中学生	幼児	シニア				
6	4月	27,292	17,284	1,241	746	8,021	¥32,327,800	10.8%		
7	5月	33,164	19,646	1,404	842	11,272	¥36,738,600	12.3%		
8	6月	28,006	18,029	1,288	773	7,916	¥33,714,500	11.3%		
9	7月	38,354	23,806	1,701	1,020	11,827	¥44,517,600	14.9%		
10	8月	64,246	36,182	2,585	1,151	24,328	¥67,660,900	22.7%		
11	9月	40,122	26,512	1,894	1,136	10,580	¥49,577,600	16.6%		
12	10月	26,798	17,952	1,283	770	6,793	¥33,571,000	11.3%		

- ② 4行目の行の高さが文字に合わせて、自動調整される

	A	B	C	D	E	F	G	H	I	J
1								2019/11/1		
2		博物館入館者数及び入館料								
3									単位：人	
4		入館者数					入館料 売上	構成比		
5		総数	一般	小中学生	幼児	シニア				
6	4月	27,292	17,284	1,241	746	8,021	¥32,327,800	10.8%		
7	5月	33,164	19,646	1,404	842	11,272	¥36,738,600	12.3%		
8	6月	28,006	18,029	1,288	773	7,916	¥33,714,500	11.3%		
9	7月	38,354	23,806	1,701	1,020	11,827	¥44,517,600	14.9%		
10	8月	64,246	36,182	2,585	1,151	24,328	¥67,660,900	22.7%		
11	9月	40,122	26,512	1,894	1,136	10,580	¥49,577,600	16.6%		
12	10月	26,798	17,952	1,283	770	6,793	¥33,571,000	11.3%		

- ③ ファイル名『博物館入館者数終了』で『ドキュメント』に保存し、閉じる